

1

2

3

4

5

6

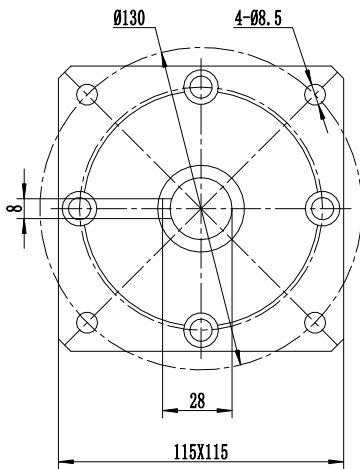
A

B

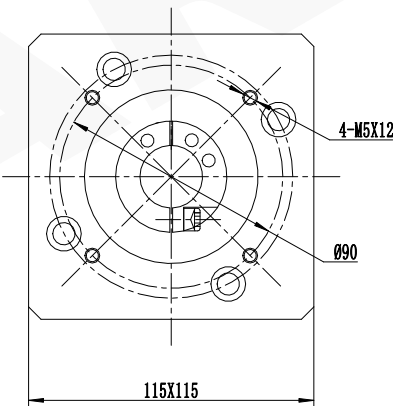
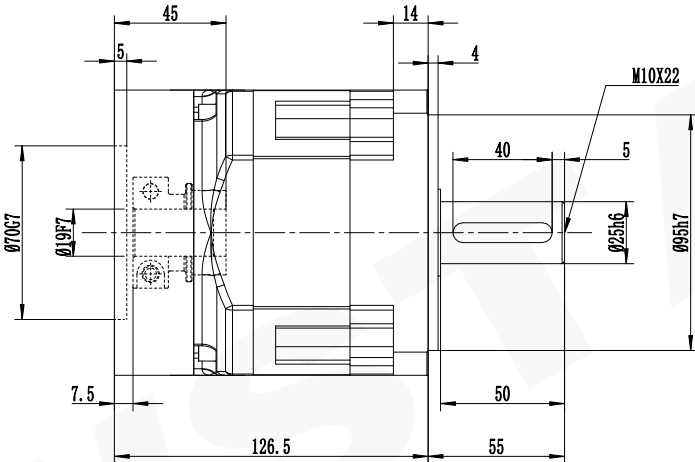
C

D

输出端
OutPut




输入端
InPut



减速比 (Ratio i)		3	4	5	6	8	10	
额定承载扭矩 (Rated load torque)	Nm	125	260	230	128	120	70	
最大加速力矩 (Max. acceleration torque)	Nm	225	468	414	230.4	216	126	
急停扭矩 (Emergency stop torque)	Nm	375	780	690	384	360	210	

未注线性尺寸极限偏差 Unmarked tolerance	
0.5-3	±0.2
3-6	±0.3
6-30	±0.5
30-120	±0.8
120-400	±1.2
400-1000	±2

精密行星减速机技术参数			
容许最大径向载荷 (Max. radial load)	1850N	空载力矩20℃ (No-load torque)	≤ 0.36Nm
容许最大轴向载荷 (Max. axial load)	2800N	润滑 (Lubrication)	合成润滑油 (Synthetic grease)
额定输入转速 (Nominal input speed)	3000r/min	使用环境温度 (Operation temperature)	-15℃~+90℃
最大输入转速 (Max input speed)	6000r/min	使用寿命 (Service life)	≥20000h
噪音 (Noise)	≤ 63db	防护等级 (Protection grade)	IP54
回程间隙 (Backlash)	8arcmin	PS系列	Tel/电话: 0533-6288333 6288444 Fax/传真: 0533-6288411 Web/网址: www.newstart.cn
		P2 L1	

精密行星减速机 Precision Planetary Gear Boxes

PS115L1-i-P2-S2 19-40-70-90-M5
A. PS. 115.

1

2

3

4

5

6

A

B

C

D