

1

2

3

4

5

6

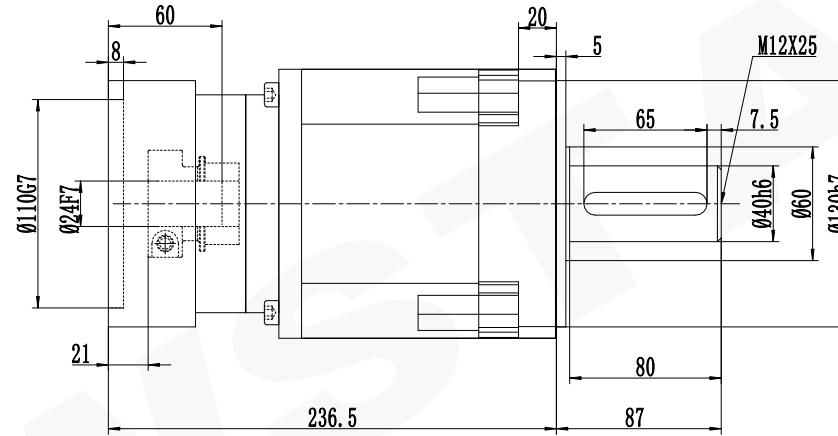
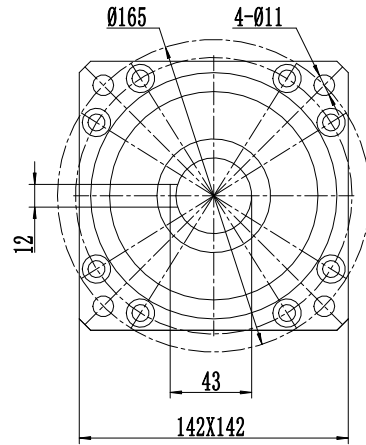
A

B

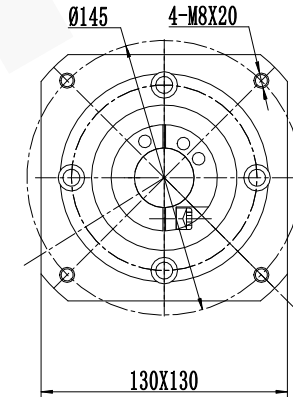
C

D

输出端
OutPut



输入端
InPut



精密行星减速机技术参数				精密行星减速机	
减速比 (Ratio i)	60/64/80/160/256	100/120/200/320	512	未注线性尺寸极限偏差 Unmarked tolerance	
额定承载扭矩 (Rated load torque) Nm	800	700	450	0.5-3	±0.2
最大加速力矩 (Max.acceleration torque) Nm	1440	1260	810	3-6	±0.3
急停扭矩 (Emergency stop torque) Nm	2400	2100	1350	6-30	±0.5
容许最大径向载荷 (Max.radial load)	3600N	空载力矩20℃ (No-load torque)	≤ 0.72Nm	30-120	±0.8
容许最大轴向载荷 (Max.axial load)	8000N	润滑 (Lubrication)	合成润滑油 (Synthetic grease)	120-400	±1.2
额定输入转速 (Nominal input speed)	2000r/min	使用环境温度 (Operation temperature)	-15℃~+90℃	400-1000	±2
最大输入转速 (Max input speed)	4000r/min	使用寿命 (Service life)	≥20000h	 PS142L3-i-P2-S2 24-58-110-145-M8	
噪音 (Noise)	≤ 52db	防护等级 (Protection grade)	IP54		
回程间隙 (Backlash)	12arcmin	PS系列	Tel/电话: 0533-6288333 6288444 Fax/传真: 0533-6288411 Web/网址: www.newstart.cn	A. PS. 142.	
		P2 L3			

1

2

3

4

5

6

A

B

C

D